

*Масленица 2018*

*Масленичная неделя будет длиться  
с 12 февраля по 18 февраля*





# МАСЛЕНИЦА



- ❖ Масленица – один из самых веселых и долгожданных праздников в году, празднование которого длится семь дней.
- ❖ В это время люди веселятся, ходят в гости, устраивают гулянья и кушают блины.
- ❖ Блинная неделя – народное торжество, посвященное встрече весны.
- ❖ Прежде чем войти в Великий пост, народ прощается с зимой, радуется теплым весенним денькам, и, конечно же, занимается выпеканием вкусных блинов.



# ПОНЕДЕЛЬНИК – ВСТРЕЧА МАСЛЕНИЦЫ

- В этот день заканчивалась подготовка к праздничной неделе, а с вечера начинались посиделки. С утра устраивались горки, качели, столбы для лазанья, балаганы, катки и прочие увеселения.
- К обеду хозяйки заводили опару и начинали печь блины.
- Блины пекли в основном из пшеничной, гречневой, овсяной и кукурузной муки. Могли добавить в тесто тыкву или яблоки.



## ПОНЕДЕЛЬНИК...

- В понедельник жители поселения сооружали Масленицу – чучело из соломы, символизирующее зиму.
- Чучело обряжали в женское платье, повязывали на голову платок и привязывали к колу.
- Кол устанавливали в центре деревни, чтобы каждый проходящий мог видеть символ праздника.
- В этот день впервые все родственники собирались за одним столом. Угощались первыми блинами, хвалили хозяйку дома и договаривались о неделе празднеств.





# ВТОРНИК – ЗАИГРЫШ



- ❖ Молодые люди присматривали себе невест. Парни звали девушек кататься с горок, те в ответ угощали блинами.
- ❖ Заигрыш служил своего рода смотринами, которые должны были привести к свадьбам после Великого поста.



# СРЕДА – ЛАКОМКА.



- День «тещиных блинов» — в этот день мать жены демонстрировала свое расположение зятю, приглашая его на блины в гости. И чем богаче был стол, чем обширнее угощение, тем больше теща благоволила к мужу своей дочери.
- Первые три дня масленичной недели носили название Узкой Масленицы. В эти дни проводили еще хозяйственные работы, однако полным ходом шла подготовка к празднику.





# ЧЕТВЕРГ – РАЗГУЛЯЙ.



- ✘ Разгул или широкой четверг. Этот день становился началом Широкой Масленицы. Все работы по хозяйству завершались, начинался непосредственно праздник.
- ✘ Катания на лошадях и на санках с горки, хороводы и песни, кулачные бои и множество иных способов поднять себе настроение.
- ✘ Но главное действо, традиционно проходившее в четверг – взятие снежного городка. Причем в забаве принимали участие не только дети, но и взрослые – выплеснуть накопившую за холодную зиму энергию хотелось каждому.



# ПЯТНИЦА – ТЕЩИНЫ ВЕЧЕРКИ.

- ❑ День ответного визита – теща приходила в дом к дочери и зятю, где последний должен был самостоятельно угощать тещу блинами.
- ❑ Как правило, женщина приходила не одна, а с «товарками» — подругами, чтобы похвастать зятем, уважением, которое он ей оказывает.





## СУББОТА – ЗОЛОВКИНЫ ВСТРЕЧИ



- Второе название – золовкины посиделки.
- В этот день молодая жена приглашала на блины родственниц мужа.
- Помимо угощения, невестка одаривала родственниц небольшими подарками – лентами, бусами, игрушками.



## ВОСКРЕСЕНЬЕ – ПРОВОДЫ ЗИМЫ.

- Кульминация праздника, его высшая точка и одновременно завершение.
- В этот день гуляния приобретали особый размах, а в финале все жители села сжигали чучело Масленицы.
- Символ зимы, сгорая, уносил с собой холода и все беды, накопившиеся за месяцы стужи.





## Воскресенье....



- Воскресенье - самый главный день Масленицы, известный как «Прощеное воскресенье».
- В этот день все верующие и те, кто просто почитает народные праздники, просят друг у друга прощения, получая в ответ традиционную фразу: «Бог простит».



*Борис Кустодиев  
Масленица.*

# МАСЛЕНИЦА

- ❖ Масленицу в Русской Православной Церкви считают «подготовкой к Великому посту».
- ❖ То, что в народе называется масленицей, в церковном календаре именуется «сырной седмицей» (неделей) перед Великим постом.
- ❖ Необходимо поблагодарить Господа за то, что мы живем мирно, что сыты и одеты, за то, что можем радоваться жизни, не забывая о том, что впереди Великий пост и Пасха Христова!



# ЗАБАВЫ...



Самыми популярными забавами, которые раньше устраивали в селах, были:

- кулачные бои;
- поедание на время блинов;
- катания на санях;
- лазанье на столб за призом;
- игры с медведем;
- сжигание чучела;
- купание в прорубях.



# ТРАДИЦИИ...



- Традиция печь блины была на Руси еще со времен поклонения языческим богам. Именно бога солнца Ярило люди просили прогнать зиму, а круглый румяный блин очень напоминает летнее солнце.
- Каждая хозяйка всегда использовала свой оригинальный рецепт приготовления блинов и передавала его из поколения в поколение.





- Историки пишут о таком случае празднования Масленицы при Петре I.
- Это было в далеком 1722 году после заключения мира со Швецией.
- Петр I в присутствии иностранных послов открыл праздник красивым зрелищем.
- Сам надел свой парадный мундир и поехал так по сугробам на «корабле», запряженном шестнадцатью лошадьми.
- Далее на санях двигались другие корабли. Вовсю палили пушки. Это было красивое и запоминающиеся зрелище для всех присутствующих.



# СТИХИ РУССКИХ ПОЭТОВ О МАСЛЕНИЦЕ.

Александр Пушкин

Поэма «Евгений Онегин» (отрывок)

Они хранили в жизни мирной  
Привычки милой старины;  
У них на масленице жирной  
Водились русские блины...

Петр Вяземский

Скоро Масленицы бойкой  
Закипит широкий пир,  
И блинами и настойкой  
Закутит крещеный мир.

...

Разгулялись город, села,  
Загулялись стар и млад,—  
Всем зима родная гостья,  
Каждый масленице рад!

Михаил Лермонтов

Посреди небесных тел  
Лик луны туманный,  
Как он кругл и как он бел,  
Точно блин с сметаной.  
Каждую ночь она в лучах  
Путь проходит млечный.  
Видно, там на небесах  
Масленица вечно!



Афанасий Фет

Везде разнообразною  
Картиной занят взгляд,  
Шумит толпою праздною  
Народ, чему-то рад...  
Какой-то тайной жаждою  
Мечта распалена —  
И над душою каждою  
Проносится весна!





# ЛЕТО ГОСПОДНЕ. ИВАН ШМЕЛЕВ

Русские писатели о  
масленице....

- Самый яркий литературный образ Масленицы создал русский писатель Иван Сергеевич Шмелёв. В его повести «Лето Господне» есть целая глава, посвященная этому празднику. В ней автор описал свои детские впечатления: *«Теперь потускнели праздники, и люди как будто охладели. А тогда... все и все были со мною связаны, и я был со всеми связан, от нищего старичка на кухне, зашедшего на «убогий блин», до незнакомой тройки, умчавшейся в темноту со звоном. И Бог на небе, за звездами, с лаской глядел на всех, масленица, гуляйте! В этом широком слове и теперь еще для меня жива яркая радость».*




## Снегурочка. А. Н. Островский

Сцена празднования Масленицы описана в начале весенней сказки «Снегурочка».

*Конец зиме пропели петухи,  
Весна-Красна спускается на  
Землю.*


.....  
*Прощай, Масленица.  
Сладко, воложно нас  
кормила,  
Суслом, ..... поила.  
Прощай, Масленица...*





Михаил Лермонтов  
Песня про купца Калашникова.  
(Отрывок из поэмы)

...Как сходилися, собиралися  
Удалые бойцы московские  
На Москву-реку, на кулачный бой,  
Разгуляться для праздника, потешиться.  
И приехал царь со дружиною,  
Со боярами и опричниками,  
И велел растянуть цепь серебряную,  
Чистым золотом в кольца спаянную  
Оцепили место в двадцать пять сажень,  
Для охотницкого бою одиночного,  
И велел тогда царь Иван Васильевич  
Клик кликать звонким голосом:  
«Ой, уж где вы, добрые молодцы?  
Вы потешьте царя нашего батюшку!  
Выходите-ка во широкий круг;  
Кто побьет кого, того царь наградит;  
А кто будет побит, тому Бог простит»



# ПОСЛОВИЦЫ О МАСЛЕНИЦЕ




- Пословицы о масленице, как форма народного творчества, появилась достаточно давно.  
В них содержится богатый житейский опыт, который столетиями передается от поколения поколению.  
*Без блинов — не Масленица.*  
*Не житье, а Масленица.*
- *Не все коту Масленица, будет и Великий пост.*
- *Масленица семь дней гуляет.*
- *Хоть все с себя заложить, а Масленицу проводить*
- *Масленица у ворот — заходи в наш хоровод*
- *Это Масленица идет, блин да мед несет.*
- *Блинцы, блинчики, блины, как колеса у весны.*
- *Ах ты, Масленица, до поста довела, а сама удрала*
- *Сгорели молоко да масло, остался редькин хвост на Великий пост.*



# РЕЦЕПТ БЛИНОВ

Ингредиенты для приготовления блинов.

- ❖ 2 крупных яйца
- ❖ 1 ч. л. соли
- ❖ 1 ст. л. сахара
- ❖ 500 мл молока
- ❖ 6 ст. л. муки
- ❖ 2 ст. л. растительного масла
- ❖ растительное масло для жарения
- ❖ мед для подачи



Спасибо за внимание!

# МЯСЯНИЦА



*МБОУ лицей г. Лобня*

*Презентацию подготовила: зав.библиотекой Косицина О.А.*